

SW 230

SYSTEMA DE ILUMINACIÓN DE ALTA TENSIÓN



SISTEMA DE CARRIL
PLAFONES
APLIQUES

SOLUCIÓN GLOBAL
DE ILUMINACIÓN



SW230 es un sistema de alta tensión cuyos conductores están integrados dentro del perfil de aluminio, de reducidas dimensiones y variedad de luminarias que pueden ser conectados al carril por medio de un adaptador enchufable que hace más versátil las soluciones y su utilización.



El sistema incorpora unas tapas entre luminarias para conseguir una superficie ópticamente cerrada y perfectamente aislada. Por su versatilidad puede ser instalado en paredes, techos o combinando de ambos. El carril puede ser cortado indistintamente en función de los deseos de planificación.

El sistema SW230 está particularmente adaptado para las aplicaciones de iluminación moderna y variada, ya sea para el hogar o para los espacios públicos o de contract.

L : Longitud
H : Altura
B : Anchura



Carril monofásico 230/240V, 10 Amperios, perfil de aluminio, lacado en gris.

L 1000 mm **4-0010**

L 1500 mm **4-0015**

L 2000 mm **4-0020**

Altura 20 / Anchura 23mm



Cubrecarril

Material sintético, gris mate
L 1000mm

4-0210



Distanciator 1

Incluye elemento de fijación y regulación, Metal, gris mate
L 28 / D 10 mm
Arandela H 3 / D 20 mm

4-0103



Distanciator 2

Incluye elemento de fijación y regulación
Longitud ajustable
Metal, gris mate
L 78 / D 10 mm

4-0107

Pieza Final

Material sintético, gris mate
L 50 / B 24 / H 26 mm

4-0165



Tapa Final

Material sintético, gris mate
L 2 mm

4-0160



Suspensión cable en ángulo

Incluye elemento de fijación y regulación
Metal, gris mate, longitud del cable
1000mm
L 57 / D 10 mm

4-0100






Suspensión Cable

Incluye elemento de fijación y regulación
Metal, gris mate, longitud del cable
1000mm


4-0101





Acometida Final

Enchufable, cable transparente
L= 500mm
L 50 / B 24 / H 26 mm
4-0130



Acometida en ángulo

Enchufable a 90°
cable transparente L= 500mm

L 50 / B 50 / H 26 mm
4-0116




Acometida en cruz

Enchufable a 4 carriles, 90°
cable transparente, L 500 mm
L 75 / B 75 / H 26 mm
4-0181



Acometida en T

Enchufable a 3 carriles,
cable transparente, L= 500mm
L 75 / B 50 / H 26 mm
4-0151




Acometida en línea

Enchufable a 180°
cable transparente L= 500mm
L 76 / B 24 / H 26 mm
4-0140




Caja embellecedora

Tija L100 / D 20mm
Caja D 70 / H 30mm
4-2004



Cable de alimentación

3x0,75 qmm, L= 1000mm
4-2003



Conector flexible

Enchufable de 0°-180°
L 175 mm
4-0120

Conector 90°

Enchufable,
L 50 / B 50 / H 26mm
4-0115

Conector en cruz

Enchufable a 4 carriles, 90°
L 75 / B 75 / H 26mm
4-0180

Conector en "T"

Enchufable a 3 carriles, 90°
L 75 / B 50 / H 26 mm
4-0150

Conector Iso en línea

Enchufable a 180°,
L 76 / B 24 / H 26mm
4-0175

Conector en línea

Enchufable a 180°, oculto
4-0170

MONTAJE

SW 230



Florón metálico de superficie
gris mate
D 55 / 20 mm
Clase 1



Florón metálico encastrado
gris mate
D 70 / 0,5 mm
Ø del agujero= 65mm
Altura de encastramiento 30mm
Clase 1



La gama de luminarias unitarias ofrece un extenso espectro de aplicaciones. Cada proyector puede ser utilizado con adaptador para enchufar en el carril o florón de superficie o florón encastrado. Los proyectores permiten bascular hasta 89° y girar los 359°. Todos los difusores decorativos son resistentes al calor..



DEVLIN

Proyector, gris mate
Orientable, basculante
GZ 10, 230-240 V
QPAR-CB16, max. 50 W
Longitud del brazo 70 mm
Carcasa L 50 / D 43 mm

3-0100 adaptable al carril
3-2100 florón de superficie
3-1100 florón encastrado




3-0207 con aro de soporte



DUFFY Difusor de policarbonato

Proyector, gris mate
Orientable, basculante
GZ 10, 230-240 V
QPAR-CB16, max. 50 W
Longitud del brazo 70 mm
Carcasa L 50 / D 43 mm
Difusor L 160 / B 65 / H 60 mm

3-0145 adaptable al carril
3-2145 florón de superficie
3-1145 florón encastrado



BONNY Difusor de policarbonato

Proyector, gris mate
Orientable, basculante
GZ 10, 230-240 V
QPAR-CB16, max. 50 W
Longitud del brazo 70 mm
Carcasa L 50 / D 43 mm
Difusor L 180 / B 65 / H 60 mm

3-0160 adaptable al carril
3-2160 florón de superficie
3-1160 florón encastrado

SULLIVAN 75

SProyector, gris mate
Orientable, basculante
GZ 10, 230-240 V
QPAR 20-30, 50-75 W
Longitud del brazo 70 mm
Carcasa L 40 / D 40 mm

3-0201 adaptable al carril
3-2201 florón de superficie
3-1201 florón encastrado



SULLIVAN Con aro de soporte

Proyector, gris mate
Orientable, basculante
GZ 10, 230-240 V
QPAR-CB16, max. 50 W
Longitud del brazo 70 mm
Carcasa L 40 / D 40 mm

3-0217 adaptable al carril
3-2217 florón de superficie
3-1217 florón encastrado



SULLIVAN

Proyector, gris mate
Orientable, basculante
GZ 10, 230-240 V
QPAR-CB16, max. 50 W
Longitud del brazo 70 mm
Carcasa L 40 / D 40 mm

3-0200 adaptable al carril
3-2200 florón de superficie
3-1200 florón encastrado



LACY Difusor de policarbonato

Proyector, gris mate
Orientable, basculante
GZ 10, 230-240 V
QPAR-CB16, max. 50 W
Longitud del brazo 70 mm
Carcasa L 40 / D 40 mm
Difusor L 110 / B 65 / H 70 mm

3-0210 adaptable al carril
3-2210 florón de superficie
3-1210 florón encastrado



MALONE Difusor de vidrio

Proyector, gris mate
Orientable, basculante
GZ 10, 230-240 V
QPAR-CB16, max. 50 W
Longitud del brazo 70 mm
Carcasa L 40 / D 40 mm
D 75 / H 30 mm

3-0220 adaptable al carril
3-2220 florón de superficie
3-1220 florón encastrado





COLETTA

Difusor de vidrio blanco mate
G9 / QT 14 / max. 60 W
D 66 / H 88 mm

- 3-0080** adaptable al carril
- 3-3080** florón de superficie cuadrado
- 3-2080** florón de superficie redondo
- 3-1080** florón encastrado redondo



LANA

Difusor de vidrio blanco mate
G9 / QT 14 / max. 60 W
D 56 / H 92 mm

- 3-0070** adaptable al carril
- 3-3070** florón de superficie cuadrado
- 3-2070** florón de superficie redondo
- 3-1070** florón encastrado redondo



DANA

Difusor de vidrio blanco mate
G9 / QT 14 / max. 60 W
D 80 / H 90 mm

- 3-0022** adaptable al carril
- 3-3022** florón de superficie cuadrado
- 3-2022** florón de superficie redondo
- 3-1022** florón encastrado redondo



FINN

Difusor de vidrio blanco mate
G9 / QT 14 / max. 60 W
D 86 / H 70 mm

- 3-0021** adaptable al carril
- 3-3021** florón de superficie cuadrado
- 3-2021** florón de superficie redondo
- 3-1021** florón encastrado redondo



LORA

Difusor de vidrio blanco mate
G9 / QT 14 / max. 60 W
D 80 / H 70 mm

- 3-0062** adaptable al carril
- 3-3062** florón de superficie cuadrado
- 3-2062** florón de superficie redondo
- 3-1062** florón encastrado redondo




LORA

Difusor de vidrio blanco mate
G9 / QT 14 / max. 60 W
D 80 / H 70 mm

- 3-0063** adaptable al carril
- 3-3063** florón de superficie cuadrado
- 3-2063** florón de superficie redondo
- 3-1063** florón encastrado redondo



Adaptador al carril con cable transparente,
L 1000 mm
el carril puede ser cortado indistintamente
3-00XX



Florón de superficie cuadrado L+B 80 / H 25 mm
Pulido y cromado mate
clase 1
3-30XX



Florón de superficie redondo
D 55 / H 20 mm
gris mate
class 1
3-20XX



Florón encastrado redondo
D 70 / H 0,5 mm
gris mate, clase 1
Corte del agujero en el techo 65 mm
Altura de encastramiento 30mm
3-10XX

Florón ajustable en altura hasta 45mm del techo
Material sintético, gris mate
L 95 / B 60 / H 85 mm
3-90XX



RINA

Difusor de vidrio lacado,
anillo en azul
G9 / QT 14 / max. 60 W
D 90 / H 95 mm

- 3-9014** ajustable en altura
- 3-0014** adaptable al carril
- 3-3014** florón de superficie cuadrado
- 3-2014** florón de superficie redondo
- 3-1014** florón encastrado redondo



NORA

Difusor de vidrio blanco mate,
G9 / QT 14 / max. 60 W,
D 98 / H 120 mm

- 3-0032** adaptable al carril
- 3-3032** florón de superficie cuadrado
- 3-2032** florón de superficie redondo
- 3-1032** florón encastrado redondo

LORA

Difusor de vidrio blanco mate,
G9 / QT 14 / max. 60 W,
D 100 / H 84 mm

- 3-0067** adaptable al carril
- 3-3067** florón de superficie cuadrado
- 3-2067** florón de superficie redondo
- 3-1067** florón encastrado redondo



MUNA

Difusor de vidrio transparente/
Vidrio interior blanco
G9 / QT 14 / max. 60 W
D 75 / H 110 mm

- 3-9042** ajustable en altura
- 3-0042** adaptable al carril
- 3-3042** florón de superficie cuadrado
- 3-2042** florón de superficie redondo
- 3-1042** florón encastrado redondo



CLARA - ver tarifa de precios
Doble vidrio, transp./blanco
Vidrio interior LANA

CRON

Difusor de vidrio transparente
turquesa/ Vidrio interior blanco
G 9 / QT 14 / max. 60 W
D 100 / H 105 mm

- 3-9052** ajustable en altura
- 3-0052** adaptable al carril
- 3-3052** florón de superficie cuadrado
- 3-2052** florón de superficie redondo
- 3-1052** florón encastrado redondo




LUNA - ver tarifa de precios
Doble vidrio, transp./blanco
Vidrio interior LANA

SW 230

SISTEMA DE CARRIL

PLAFONES

APLIQUES



Luminarias unitarias con funciones decorativas. Cada elemento puede ser utilizado con un adaptador al carril, con florón de superficie y florón encastrado.




Florón de superficie cuadrado
L+B 80 / H 25 mm
Cromado mate



Florón de superficie redondo
D 55 / H 20 mm
cromo mate




Florón encastrado redondo
D 70 / H 0,5 mm
cromo mate
Corte del agujero en el techo 65 mm
Altura de encastramiento 30mm
Distancia del florón al vidrio 40mm



COLETTA

Difusor de vidrio blanco mate
G9 / QT 14 / max. 60 W
D 66 / H 88 mm



- 3-0380** adaptable al carril
- 3-3380** florón de superficie cuadrado
- 3-2380** florón de superficie redondo
- 3-1380** florón encastrado redondo



LORA

Difusor de vidrio blanco mate
G9 / QT 14 / max. 60 W
D 80 / H 70 mm


- 3-0322** adaptable al carril
- 3-3322** florón de superficie cuadrado
- 3-2322** florón de superficie redondo
- 3-1322** Einbau R (nur Decke)



LANA

Difusor de vidrio blanco mate
G9 / QT 14 / max. 60 W
D 56 / H 92 mm


- 3-0370** adaptable al carril
- 3-3370** florón de superficie cuadrado
- 3-2370** florón de superficie redondo
- 3-1370** florón encastrado redondo



LORA

Difusor de vidrio naranja
G9 / QT 14 / max. 60 W
D 80 / H 70 mm


- 3-0323** adaptable al carril
- 3-3323** florón de superficie cuadrado
- 3-2323** florón de superficie redondo
- 3-1323** florón encastrado redondo (solo techo)



FINN

Difusor de vidrio blanco mate
G9 / QT 14 / max. 60 W
D 86 / H 70 mm


- 3-0350** adaptable al carril
- 3-3350** florón de superficie cuadrado
- 3-2350** florón de superficie redondo
- 3-1350** florón encastrado redondo (solo techo)



NORA

Difusor de vidrio blanco mate
G9 / QT 14 / max. 60 W
D 98 / H 120 mm


- 3-0332** adaptable al carril
- 3-3332** florón de superficie cuadrado
- 3-2332** florón de superficie redondo
- 3-1332** florón encastrado redondo (solo techo)



MEL

Difusor de vidrio blanco mate
G9 / QT 14 / max. 60 W
D 80 / H 90 mm

- 3-0360** adaptable al carril
- 3-3360** florón de superficie cuadrado
- 3-2360** florón de superficie redondo
- 3-1360** florón encastrado redondo (solo techo)



LORA

Difusor de vidrio blanco mate
G9 / QT 14 / max. 60 W
D 100 / H 84 mm

- 3-0327** adaptable al carril
- 3-3327** florón de superficie cuadrado
- 3-2327** florón de superficie redondo
- 3-1327** florón encastrado redondo (solo techo)



SW 230

OFFICE

LUMINARIAS

Luminarias con adaptador al carril o individuales para montar como aplique o plafón.



ZERO-UP

Proyector, orientable, giratorio, difusor de vidrio blanco, G9/QR 14 / max.40 W
L 170 / D 34 mm,
longitud del brazo 70 mm

3-0425 adaptable al carril

3-2425 florón de superficie redondo

ZERO-DOWN



3-0420 adaptable al carril

3-2420 florón de superficie redondo



SLANY 13

2 adaptadores al carril, gris mate, longitud del brazo 80mm, basculante hasta 89°, difusor de policarbonato opal, 13 W / T5(16mm), L 785 / D34 mm

3-0510 adaptable al carril

3-2510 florón de superficie redondo


3-1510 florón de encastrado redondo



SLANY 21


Adaptable al carril, 2 elementos de suspensión, cable L=1500mm, acometida suspensión transparente, difusor de policarbonato opal.

21 W / T5, L 1120 / D34 mm



adaptable al carril

3-0521



SLANY 21 individual

Adaptable a los florones, 1 elemento de suspensión, cable L=1500mm, acometida suspensión transparente, difusor de policarbonato opal.

21 W / T5, L 1120 / D34 mm

3-2521 florón de superficie redondo

3-1521 florón encastrado redondo



SW 230

Un concepto global de luminarias para satisfacer las necesidades actuales.



izarlux



Arzubia 26
48220 Abadiño
Bizkaia-Spain
Tel.: 34 946 232 640
Fax.: 34 946 232 597
E-mail: izarlux@izarlux.es
www.izarlux.es